


**Отчет об исполнении государственного задания
Государственного бюджетного специального (коррекционного) образовательного учреждения для обучающихся, воспитанников с ограниченными возможностями здоровья Хотьковской специальной (коррекционной) общеобразовательной школы-интерната V вида Московской области**

за 2015 год

7.1.1. Реализация адаптированных основных общеобразовательных программ основного общего образования


Наименование показателя	Единица измерения	Значение, утвержденное в государственном задании на отчетный финансовый год	Фактическое значение за отчетный финансовый год	Характеристика причин отклонения от запланированных значений	Источник(и) информации о фактическом значении показателя
Объемы оказания государственной услуги (выполнения работы) в натуральном выражении	чел	140	143	Количество детей, принятых в 1-ые классы, выше запланированных показателей	Формы государственного статистического наблюдения, в том числе: ОП 1
Объемы оказания государственной услуги (выполнения работы) в стоимостном выражении	тыс. руб.	22818,0 	22818,0		Формы бухгалтерской отчетности
Доля обучающихся с ограниченными возможностями здоровья, освоивших адаптированные основные общеобразовательные программы основного общего образования	%	100	100		Статистические отчеты образовательной организации
Доля родителей (законных представителей) обучающихся с ограниченными возможностями здоровья, удовлетворенных условиями и качеством получения образования	%	Не менее 61	99,2	Один родитель хотел бы включить английский язык в базовую часть учебного плана	Анкетирование

7.1.2. Присмотр и уход



Наименование показателя	Единица измерения	Значение, утвержденное в государственном задании на отчетный финансовый год	Фактическое значение за отчетный финансовый год	Характеристика причин отклонения от запланированных значений	Источник(и) информации о фактическом значении показателя
Объемы оказания государственной услуги (выполнения работы) в натуральном выражении	чел	140	143	Количество детей, принятых в 1-ые классы, выше запланированных показателей	Формы государственного статистического наблюдения, в том числе: ОП 1
Объемы оказания государственной услуги (выполнения работы) в стоимостном выражении	тыс. руб.	15616,0	15616,0		Формы бухгалтерской отчетности
Доля обучающихся с ограниченными возможностями здоровья, для которых в полном объеме созданы специальные условия для получения образования в образовательной организации	%	100	100		Статистические отчеты образовательной организации
Доля родителей (законных представителей) обучающихся с ограниченными возможностями здоровья, удовлетворенных условиями и качеством предоставляемой услуги	%	Не менее 61	100		Анкетирование

7.1.3 Содержание

Наименование показателя	Единица измерения	Значение, утвержденное в государственном задании на отчетный финансовый год	Фактическое значение за отчетный финансовый год	Характеристика причин отклонения от запланированных значений	Источник(и) информации о фактическом значении показателя

Объемы оказания государственной услуги (выполнения работ) в натуральном выражении	чел	140		143	Количество детей принятых в 1-ые классы, выше запланированных показателей	Формы государственного статистического наблюдения, в том числе: ОШ 1
Объемы оказания государственной услуги (выполнения работ) в стоимостном выражении	тыс. руб.	31347,0		31007,8		Формы бухгалтерской отчетности
Доля обучающихся с ограниченными возможностями здоровья, для которых в полном объеме созданы специальные условия для получения образования в образовательной организации	%	100		100		Статистические отчеты образовательной организации
Доля родителей (законных представителей) обучающихся с ограниченными возможностями здоровья, удовлетворенных условиями и качеством предоставляемой услуги	%	Не менее 61		100		Анкетирование

7.1.4. Организация психолого – педагогической, медицинской и социальной помощи обучающимся, испытывающим трудности в освоении адаптированных основных общеобразовательных программ, развитии и социальной адаптации

Наименование показателя	Единица измерения	Значение, утвержденное в государственном задании на отчетный финансовый год	Фактическое значение за отчетный финансовый год	Характеристика причин отклонения от запланированных значений	Источник(и) информации о фактическом значении показателя
Объемы оказания государственной услуги (выполнения работ) в натуральном выражении	чел	140	143 	Количество детей принятых в 1-ые классы, выше запланированных показателей	Формы государственного статистического наблюдения, в том числе: ОШ 1
Объемы оказания государственной услуги (выполнения работ) в стоимостном выражении	тыс. руб.	5502,0	5502,0 		Формы бухгалтерской отчетности

Доля детей, которым оказана психолого-педагогическая, медицинская и социальная помощь	%	Не менее 61	100	Статистические отчеты образовательной организации
---	---	-------------	-----	---

7.1.5. Реализация программ дополнительного образования

Наименование показателя	Единица измерения	Значение, утвержденное в государственном задании на отчетный финансовый год	Фактическое значение за отчетный финансовый год	Характеристика причин отклонения от запланированных значений	Источник(и) информации о фактическом значении показателя
Объемы оказания государственной услуги (выполнения работ) в натуральном выражении	чел	140	126	В I-ых классах нет факультативных занятий	Формы государственного статистического наблюдения, в том числе: ОП 1
Объемы оказания государственной услуги (выполнения работ) в стоимостном выражении	тыс. руб.	942,0 <i>ИИ</i>	846,8		Формы бухгалтерской отчетности
Доля детей, осваивающих дополнительные образовательные программы в образовательной организации	%	Не менее 61	88		Нормативные затраты на оказание государственной услуги и содержание имущества
Доля родителей (законных представителей) обучающихся с ограниченными возможностями здоровья, удовлетворенных условиями и качеством получения дополнительного образования.	%	Не менее 61	100		Формы государственного статистического наблюдения, в том числе: ОП 1

7.1.6. Организация питания обучающихся

Наименование показателя	Единица измерения	Значение, утвержденное в государственном задании на отчетный финансовый год	Фактическое значение за отчетный финансовый год	Характеристика причин отклонения от запланированных значений	Источник(и) информации о фактическом значении показателя
Объемы оказания государственной услуги (выполнения работы) в натуральном выражении	чел	140 (в том числе не проживающие – 64 чел.)	143 (в том числе не проживающие – 55 чел.)	Количество детей, принятых в 1-ые классы, выше запланированных показателей	Формы государственного статистического наблюдения, в том числе: ОШ 1
Объемы оказания государственной услуги (выполнения работы) в стоимостном выражении	тыс. руб.	5 245,0	5245,0		Формы бухгалтерской отчетности
Доля нарушений, выявленных при организации питания обучающихся с ОВЗ	%	0	0		Акты проверок организации

Директор

С.М. Ильин

Главный бухгалтер

Н.В. Баранова

